



INSTRUCTION MANUAL CAR SPEAKER

TSP-1855, TSP-1856, TSP-1858
TSP-1859, TSP-1860



TSP-1855

TSP-1856

TSP-1858



TSP-1859

TSP-1860

DEAR CUSTOMER

In order to achieve the best performance of your product, please read this instruction manual carefully before using, and keep it for future reference.

If you need extra support, please write to info@premiermundo.com

PREMIER CUSTOMER SERVICE

Venezuela:	0800 ELECTRIC (353-2874)
Panamá:	300-5185
Website:	www.premiermundo.com
E-mail:	servicioalcliente@premiermundo.com

NOTE

This unit may be submitted to changes in specifications, characteristics and/or operation without prior notice to the user, in order to continue improving and developing its technology. Be sure to read this instruction manual before installing this speaker

WARNING

Your purchase of PREMIER equipment is only the beginning of your musical enjoyment. PREMIER want you to get the most out of your equipment by using it at a safe sound level; a level that lets the sound come through clearly without annoying blare or distortion and, most importantly, without affecting your sensitive hearing.

Sound can be deceiving. Over time your hearing "comfort level" adapts to high volumes of sound. So what sound "normal" can actually be loud and harmful to your hearing. Set your equipment at a safe level BEFORE your hearing adapts.

To establish a safe level:

- Start your volume control at a low setting.
 - Slowly increase the sound until you can hear it comfortably and clearly, without distortion.
 - Once you have established a comfortable sound level:
 - Set the dial and leave it there
 - Taking a minute to do this now will help to preserve hearing.
- PREMIER recommends that this speaker be used in conjunction with amplifiers whose continuous (RMS) output is lower than the nominal input power of this speaker.

SPECIFICATIONS

12" 305MM WOOFER SPEAKER

Impedance	Nominal Power	Max. Music Power	Voice Coil Dia.	Sensitivity	Frequency
4 Ω	200 Watts	1400 Watts	1.5 Inch	90dB	35Hz-4.5KHz
4 Ω	300 Watts	1400 Watts	2 Inch	90dB	35Hz-4.5KHz

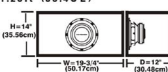
Be sure to read this instruction manual before installing this speaker

PARTS INCLUDED

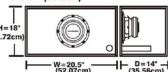


EXAMPLE OF MOUNTING

1.25ft³ (35.40 L)



2.0ft³ (56.63L)



2.0ft³ (56.63L)
fb = 35Hz
Ports-(1)
4"x10.75" long
(10.16x27.30cm)



MANUAL DE INSTRUCCIONES PARLANTE PARA AUTOMÓVIL

TSP-1855, TSP-1856, TSP-1858, TSP-1859, TSP-1860



TSP-1855

TSP-1856

TSP-1858



TSP-1859

TSP-1860

ESTIMADO CLIENTE

Con el fin de que obtenga el mayor desempeño de su producto, por favor lea este manual de instrucciones cuidadosamente antes de comenzar a utilizarlo, y guardelo para su futura referencia.

Si necesita soporte adicional, no dude en escribir a: info@premiermundo.com

LINEAS DE SERVICIO CLIENTE PREMIER

Venezuela:	0800 ELECTRIC (353-2874)
Panamá:	300-5185
Sitio Web:	www.premiermundo.com
E-mail:	servicioalcliente@premiermundo.com

NOTA

Nos reservamos el derecho de modificar las especificaciones, características y/u operación de este producto sin previo aviso, con el fin de continuar las mejoras y desarrollo del mismo.

INSSTRUCCIONES DE SEGURIDAD

La compra de este artículo es sólo el comienzo del entretenimiento musical. Premier desea que usted obtenga lo mejor de su equipo al tiempo que protege su audición. El sonido puede ser un poco traicionero y al escuchar por largo tiempo a un nivel elevado el oído puede adaptarse produciendo daños auditivos. Para proteger su audición coloque el volumen a un nivel bajo y moderado. Comience con un volumen muy bajo y luego incremente poco a poco hasta escucharlo de manera clara y sin distorsión.

IMPORTANTE

Se recomienda utilizar el parlante con conjunto con amplificadores cuyo RMS sea menor que la potencia nominal de entrada de este parlante.

ESPECIFICACIONES

Parlante Woofer de 12" y 305 mm

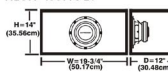
Impedancia	Potencia Nominal	Potencia Maxima	Diametro de Bobina de Voz	Sensitividad	Frecuencia
4 Ω	200 Vatios	1400 Vatios	1.5 Pulgada	90dB	35Hz-4.5KHz
4 Ω	300 Vatios	1400 Vatios	2 Pulgada	90dB	35Hz-4.5KHz

ACCESORIOS

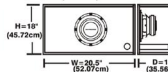


MONTAJE

1.25ft³ (35.40 L)



2.0ft³ (56.63L)



2.0ft³ (56.63L)
fb = 35Hz
Ports-(1)
4"x10.75" long
(10.16x27.30cm)